

# 箔押印刷用テンプレート

## データを作成しましたら、最後にご確認をお願いします

- 文字はアウトラインがかかっていますか？
- デザインの大きさは指定よりも大きく作られていませんか？
- 作成したデザインは赤枠内(配置可能範囲)に配置していますか？
- 線幅、文字の太さは約0.3mm 以上になっていますか？  
ベタの上にデザインをのせる場合(抜き)は約1mm 以上にしてください。  
細すぎる線や、狭い抜きは印刷にでなかったり潰れる原因になります。
- 色は黒1色、濃さ100%で指定していますか？アミ・グラデーション・画像は使用不可です。
- illustrator を配置する場合は、埋め込み又は配置するillustrator のデータを添付してください。  
※画像を使用したillustrator の埋め込み又は配置は不可です。
- illustrator CS6 で保存してください。

### ❗ 要添付データ(埋め込みされている場合は不要)

- illustrator に配置した元のillustrator ファイル

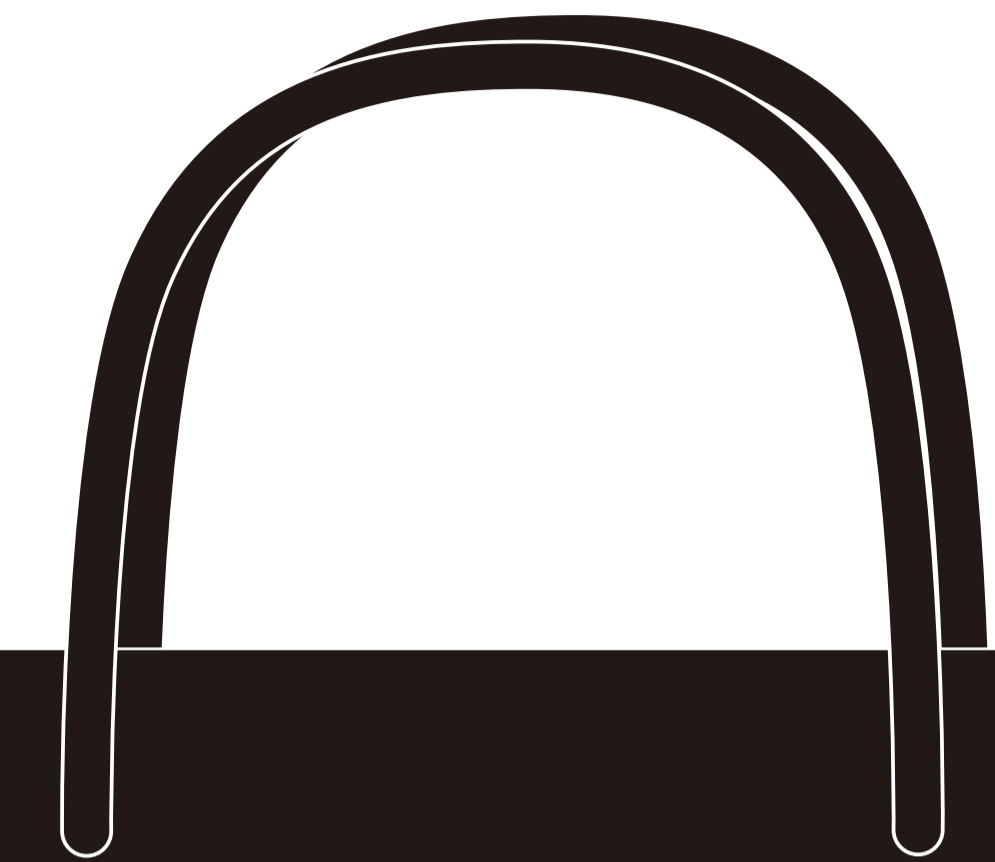

※デザインによっては、再度調整が必要な場合がございます。  
時間に余裕をもった入稿スケジュールでお願い致します。

■ご不明な点は、担当営業までご連絡下さい。


大阪本社 : 06-6352-3031      東京営業所 : 03-3554-5378

■ YAMAGEN!  
PACKAGE-BAG ETC. 

紙袋 マットブラック S-T : 幅 220mm × マチ 80mm × 高さ 350mm  
印刷ロゴサイズ : (約) 幅 mm × 高さ mm  
印刷位置 : 天地左右センター 下から↑00mm 上から↓00mm 右から←00mm 左から→00mm  
印刷 : 箔押印刷



②下記、印刷可能範囲内でレイアウトして下さい  
印刷可能範囲



①デザインは下記、青枠に収まる大きさで作成して下さい

デザイン制作範囲 120×80mm

